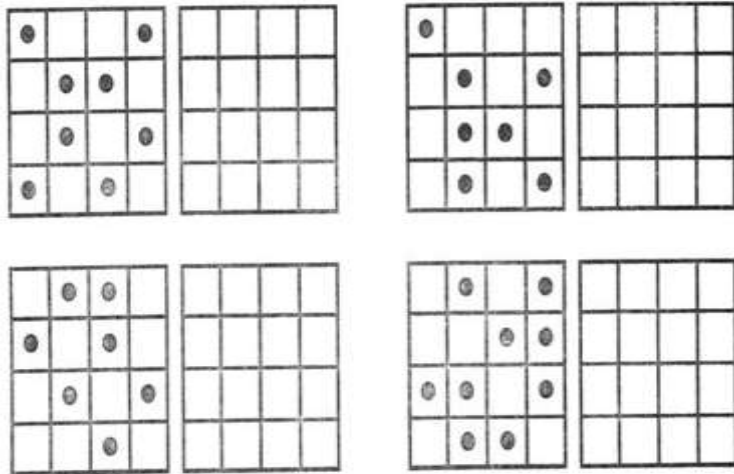
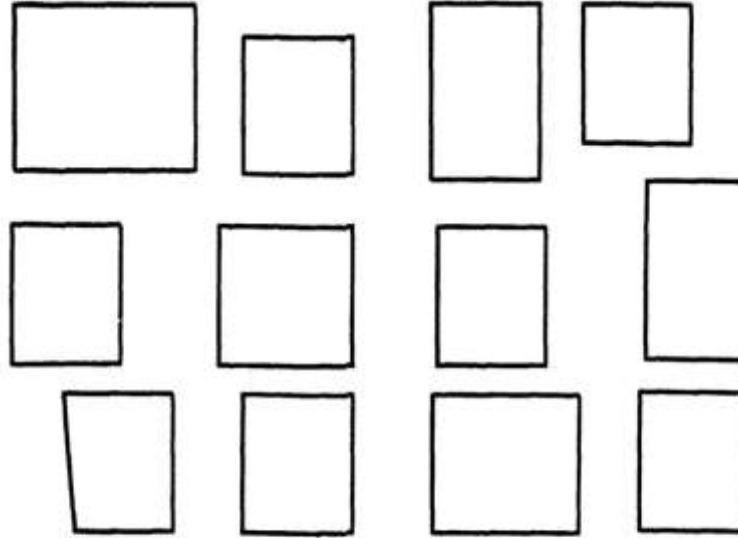




Расставьте точки в пустых квадратах так же, как в заполненных.



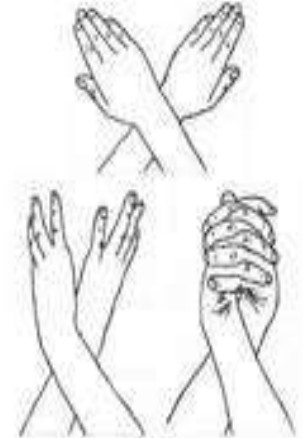
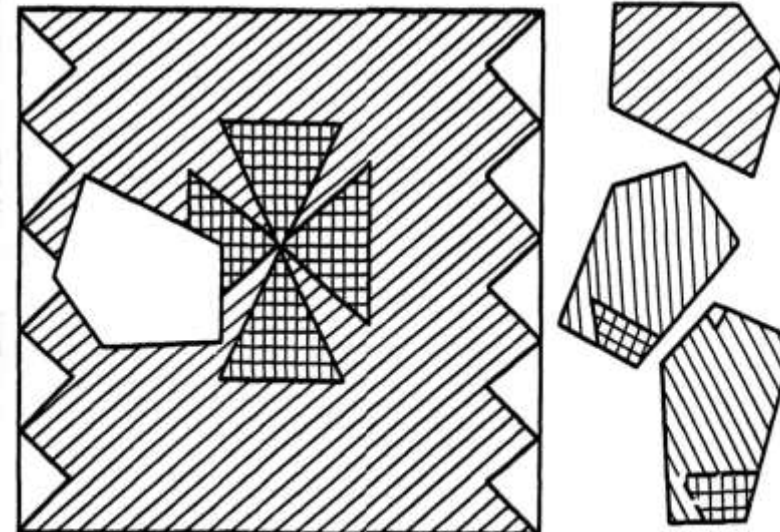
Найди все одинаковые фигуры и закрась их одним цветом.

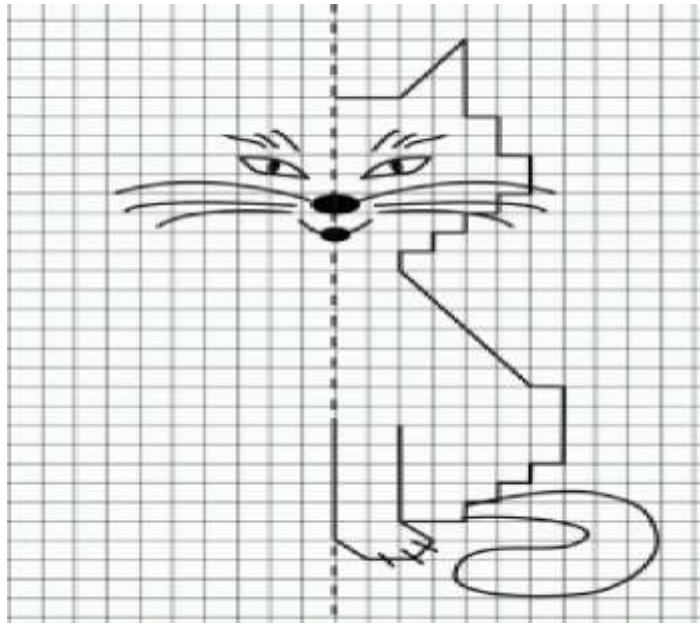


Перенеси фигурки на новые места. Нарисуй их в пустых кружочках.

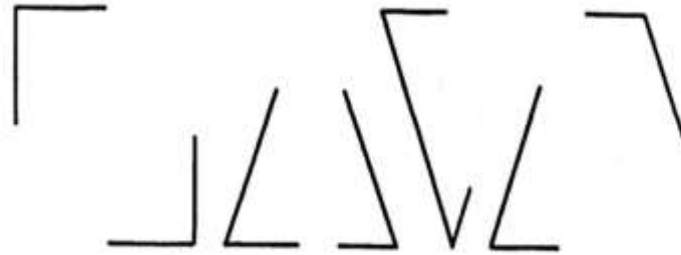


Подбери из нескольких кусочков материала такой, который бы подошёл к рисунку коврика. Покажи это стрелкой.

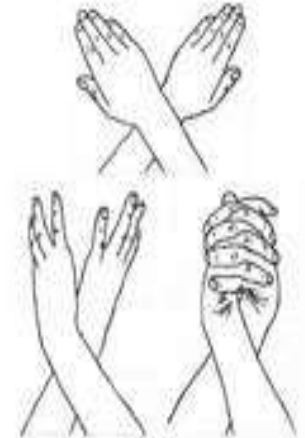





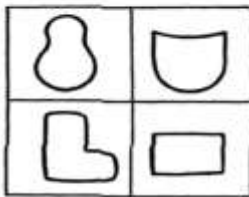
Дорисуй каждую геометрическую фигуру.



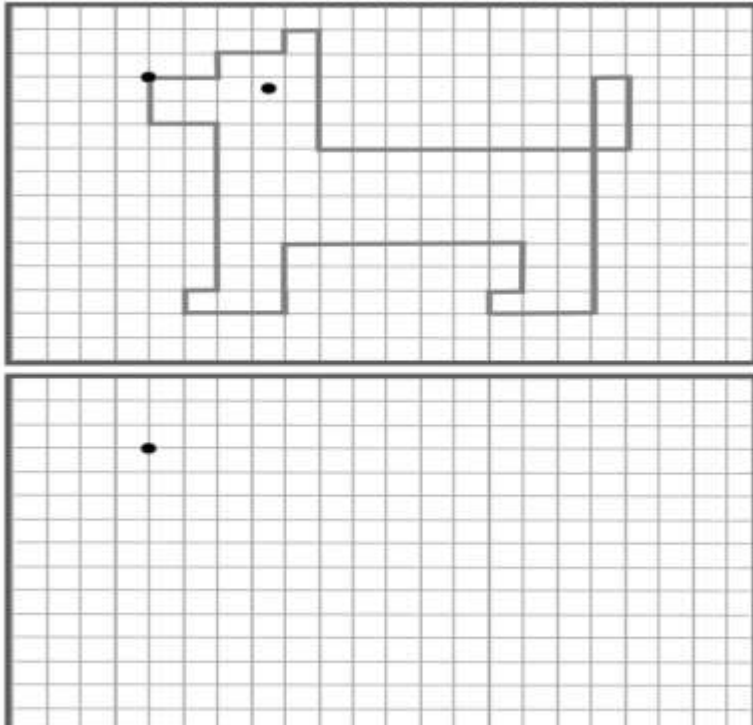
Догадайся, фрагменты каких животных нарисованы и дорисуй их.



Рассмотри эти фигурки. Они решили спрятаться среди других фигурок и надели на себя разные украшения. Найди их на нижней картинке и соедини линиями.



ПОВТОРИ РИСУНОК



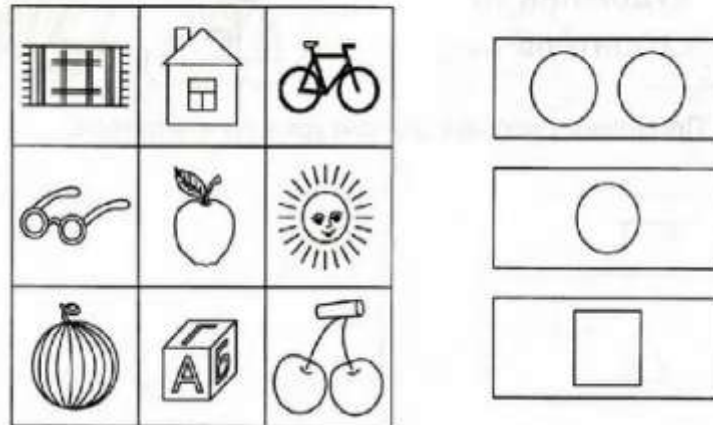
Сколько предметов на рисунке? Обведи их разными цветными карандашами.



4 лишний



Найди рисунки, которые похожи на фигуры в рамках. Раскрась их в одинаковые цвета.



Упражнение: "Фигурки-рыбки-звонки"



Фигурка
Ладонь раскрыта, большой палец выдвинут



Рыбка
Большой палец вытянут и скрещен с остальными пальцами. Большой палец выдвинут вперед на ладонь.



Звонки
Обе ладони выдвинуты на ребро и скрещены "язычками". Большой палец выдвинут вперед.





Учреждение: "Физико-рыбко-экология"




Физика
Ладони пальцы, локтевой сустав, запястье



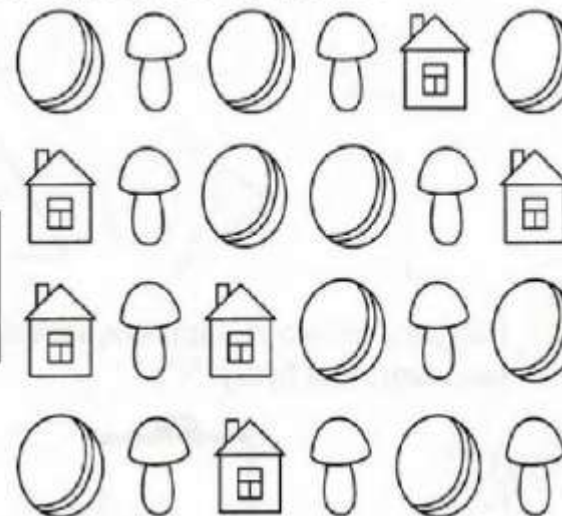
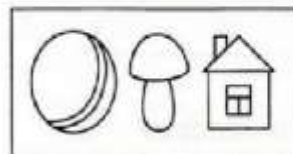
Рыбка
Пальцы соединяются и прижимаются друг к другу. Тыловики пальцев скрещиваются на ладонной стороне




Записка
Обычно ладони соединяются по ребру и соединяются "пальцами". Ладонные суставы прижимаются к ладони.

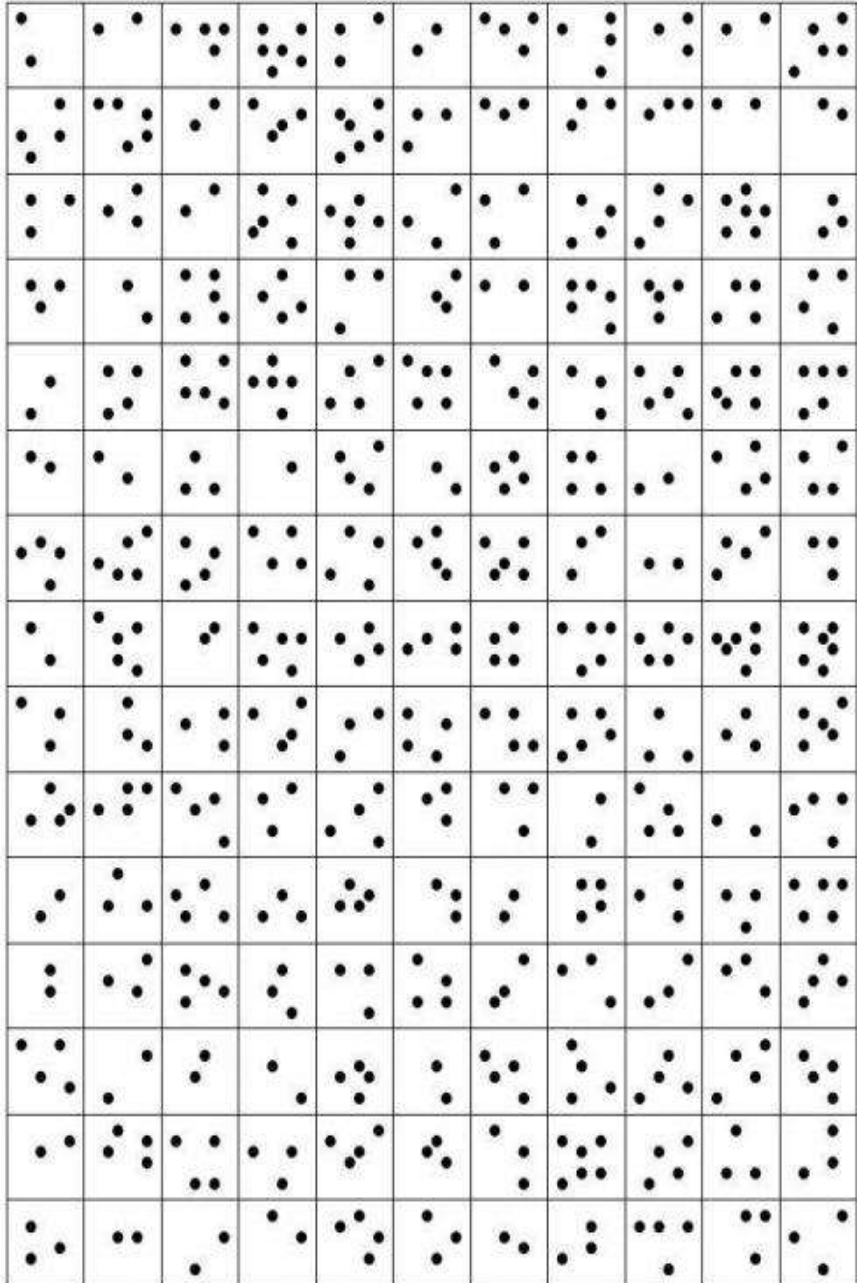


Найди на рисунке выделенные фрагменты.

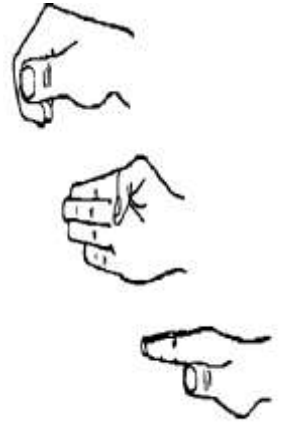
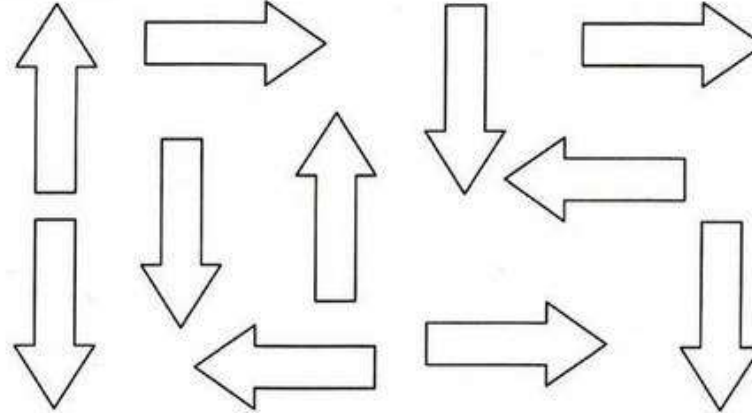


Раскрась только лишние предметы в каждой рамке.


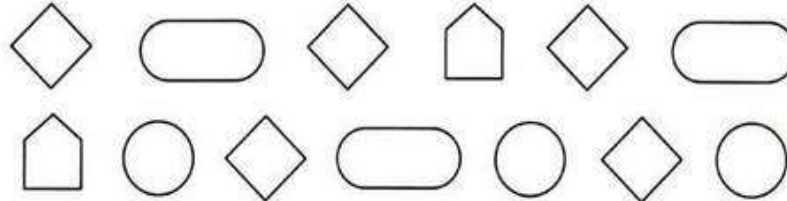
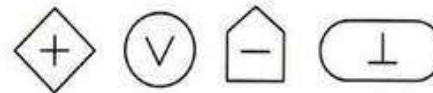




Раскрась стрелочки, повернутые направо, жёлтым цветом, налево - синим, вверх - красным, а вниз - зелёным.

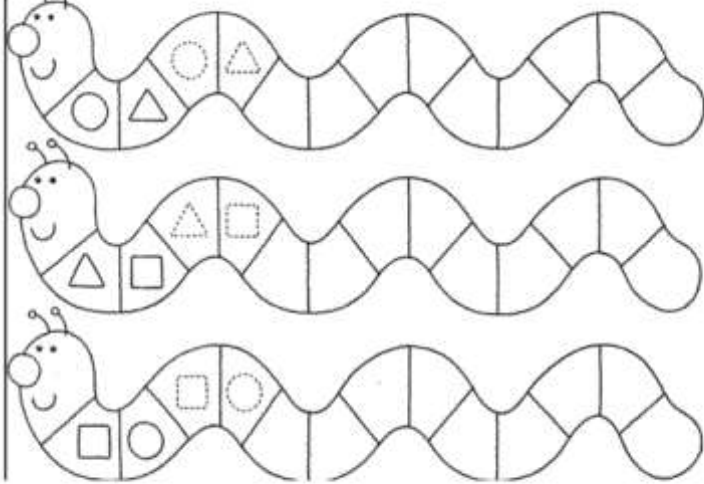


Расставь значки в фигурках в соответствии с образцом.

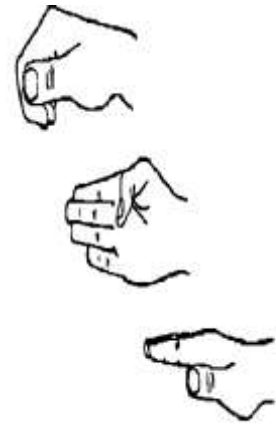
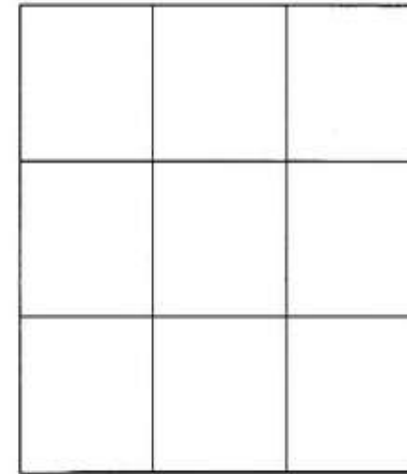
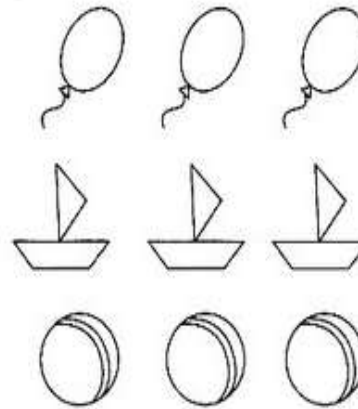




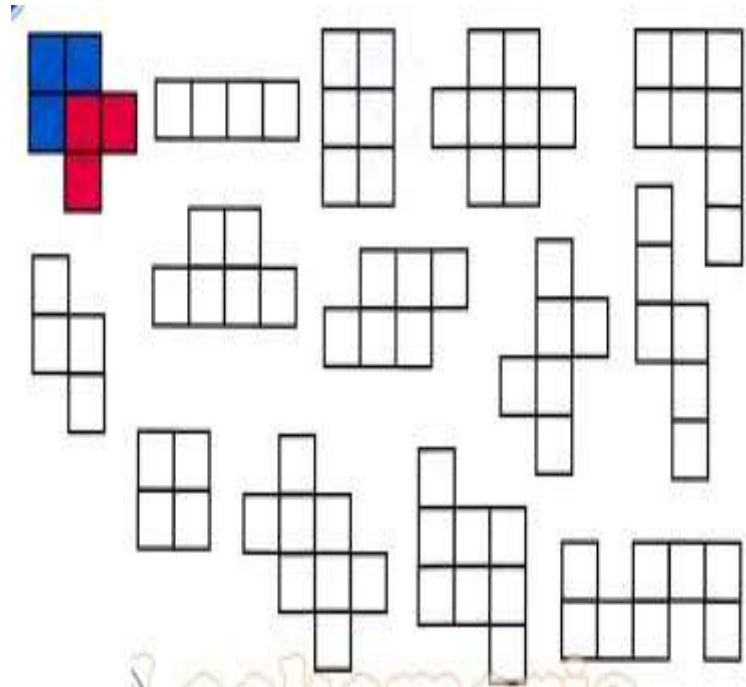
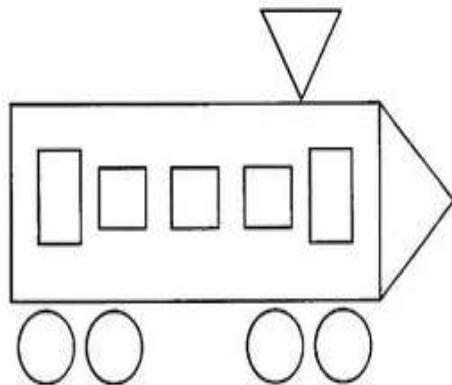
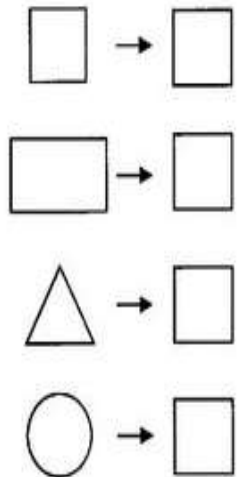
Дорисуй фигуры



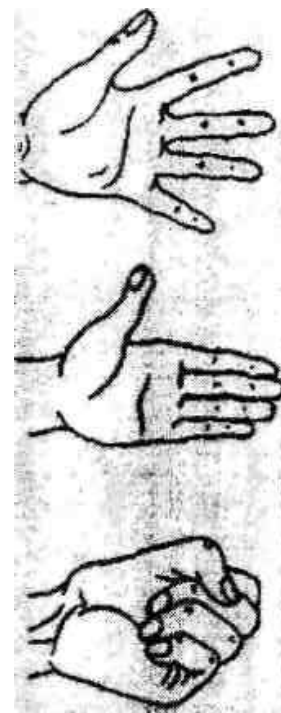
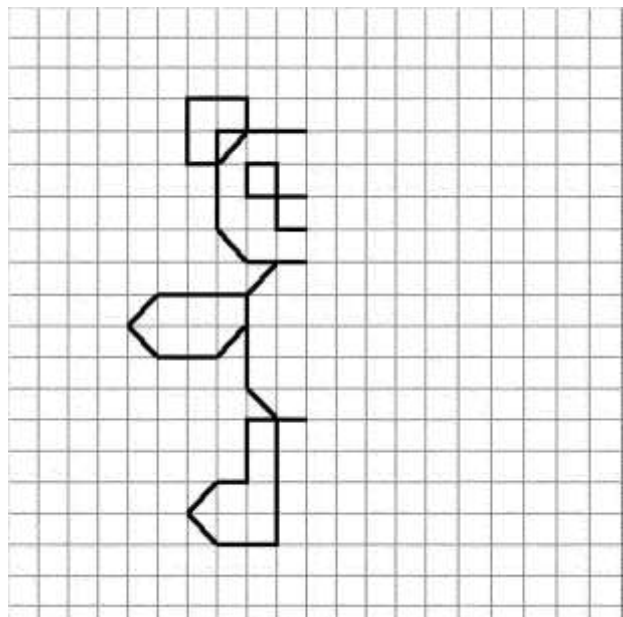
Размести игрушки в шкафу так, чтобы на каждой полке игрушки стояли по-разному.




Напиши, сколько геометрических фигур в нарисованном паровозе.



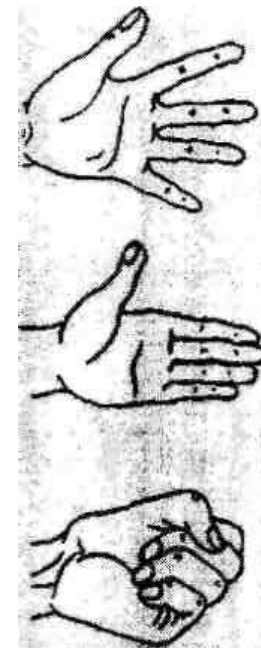


МультиУм. 7 серия «Винни - Пух».



Дорисуй у каждой елки ствол, а у каждого солнышка - лучики.



МультиУм. 8 серия «Винни - Пух» .



Сколько на рисунке каких предметов? Запиши.



<input type="checkbox"/>	<input type="checkbox"/>
<input type="checkbox"/>	<input type="checkbox"/>
<input type="checkbox"/>	<input type="checkbox"/>
<input type="checkbox"/>	<input type="checkbox"/>
<input type="checkbox"/>	<input type="checkbox"/>
<input type="checkbox"/>	<input type="checkbox"/>
<input type="checkbox"/>	<input type="checkbox"/>

